



Svensk författningssamling

Förordning om ändring i valförordningen (2005:874)

SFS 2022:38

Publicerad
den 25 januari 2022

Utfärdad den 20 januari 2022

Regeringen föreskriver i fråga om valförordningen (2005:874)¹

dels att 16 § och bilagan ska ha följande lydelse,
dels att rubriken närmast före 6 § ska lyda ”Beställning och kostnader”,
dels att det ska införas en ny paragraf, 6 a §, av följande lydelse.

6 a § Partier som beställer valsedlar men sedan väljer att makulera dessa ska betala samtliga kostnader för makulering och, i förekommande fall, destruktion av valsedlarna. Kostnaderna ska betalas i efterskott.

Partier som beställer valsedlar och sedan inte är tillgängliga vid leverans av dessa ska betala samtliga kostnader för returhantering av valsedlarna. Kostnaderna ska betalas i efterskott.

16 § Valmyndigheten får meddela närmare föreskrifter om

1. avgifter för beställning och makulering, destruktion och returhantering av valsedlar och beställning av kuvert,
2. papperskvalitet och färgnyanser för valsedlar samt vilken administrativ information som ska finnas på dessa,
3. utformningen av röstkort, kuvert och omslag,
4. blanketter för röstlängd, protokoll och väljarförteckningar, och
5. vilken administrativ information som ska finnas i protokoll som förs av valnämnderna och länsstyrelserna.

Denna förordning träder i kraft den 1 mars 2022.

På regeringens vägnar

EVA NORDMARK

Mathias Säfsten
(Justitiedepartementet)

¹ Förordningen omtryckt 2008:1279.

Utformning av valsedlar

En valsedel ska utformas enligt nedan och får, på därför avsedda utrymmen, förses endast med sådana uppgifter som anges där.

1. Valsedlar som avses i 6 kap. 1 § 2 vallagen (2005:837)

Framsida

	1) Utrymme för valbeteckning	
	2) Utrymme för partibeteckning	
	3) Utrymme för upplysning om personröstning	
	4) Utrymme för uppgifter om kandidater	
≡ ≡ ≡	5) Signallinjer	≡ ≡ ≡
	6) Valkretsbezeichnung	
	7) Listtypsbezeichnung	

² Senaste lydelse 2017:1073.

8) Utrymme för uppgifter om kandidater

9) Listtypsbeteckning (se 7)

På valsedlarna får det utöver varje kandidats namn finnas följande uppgifter om kandidaten:

SFS 2022:38

1. ålder,
 2. yrke eller titel,
 3. adress,
 4. partitillhörighet eller liknande uppgift.
- Uppgifterna får omfatta högst två rader per kandidat.

För de angivna fälten på en valsedel ska följande marginaler användas:

1. valsedelns framsida:
 - a) vänster och höger sidmarginal till 1, 2, 3 och 4 samt 6 och 7: 10 millimeter,
 - b) valsedelns överkant till 1: 4 millimeter,
 - c) avstånd mellan 1 och 2: 2,45 millimeter,
 - d) avstånd mellan 2 och 3: 2,45 millimeter,
 - e) avstånd mellan 3 och 4: 2,45 millimeter,
 - f) avstånd mellan 4 och 6: 3,6 millimeter,
2. valsedelns baksida:
 - a) vänster och höger sidmarginal till 8 och 9: 10 millimeter,
 - b) valsedelns överkant till 8: 11 millimeter,
 - c) avstånd mellan 8 och 9: 6,2 millimeter.

1) Utrymme för valbeteckning

2) Utrymme för partibeteckning i förekommande fall



3) Signallinjer



4) Listtypsbeteckning

De fält som har samma beteckning som enligt 1 ovan ska ha samma marginaler som anges där.

Utformning av valkuvert

SFS 2022:38

Valkuvert ska ha storleken 156×123 millimeter och dess framsida ska vara utformad enligt följande:



Ytterkuvert för budröst ska ha storleken 210×148 millimeter och vara utformad enligt följande:

Ytterkuvert för budröst

Så här röstar du:

1 **Lägg ner en valsedel per valkuvert.**

2 **Lägg ner valkuverten i det här kuvertet och klistra igen det. Ditt vittne och ditt bud ska se på när du gör det.**
Om budet är lantbrevbärare behöver hen inte vara med när rösten läggs ner i kuvertet.

3 **Intyga själv**

- Jag kan på grund av hög ålder, sjukdom eller funktionsnedsättning inte ta mig till en röstningslokal eller vallokal, eller så röstar jag med lantbrevbärare eller på häkte/kriminalvårdsanstalt.
- Jag intygar att jag själv har gjort i ordning mina valkuvert.
- Jag har inom tillåten tid gjort i ordning mina valkuvert.
- Jag har i närvaro av vittnet och budet lagt mina valkuvert i detta kuvert och klistrat igen det.

Väljarens namnteckning

Namnfortydligande (texta)

År Mån Dag Nr

4 **Vittnet intygar**

- Jag intygar att väljaren själv gjort i ordning sina valkuvert, lagt ner dem i detta kuvert och klistrat igen det inom tillåten tid.
- Jag intygar att väljaren undertecknat intyget vid punkt 3.
- Jag känner inte till något som säger emot de uppgifter som väljaren lämnat.
- Jag är 18 år eller äldre.

Vittnet och budet får inte vara samma person.

Vittnets namnteckning

Namnfortydligande (texta)

Vittnets adress

Personnummer

År Mån Dag Nr

Vänd ➔

Valmyndigheten 402 utg 5

Klistra igen kuvertet!

5 **Budet intygar**

- Jag intygar att väljaren är den person hen utger sig för att vara. Jag har kontrollerat identiteten om hen inte är känd för mig.
- Jag intygar att väljaren själv gjort i ordning sina valkuvert, lagt ner dem i detta kuvert och klistrat igen det inom tillåten tid.
- Jag är 18 år eller äldre.

Jag är (en ruta måste kryssas i):

väljarens anhörig (make/maka/sambo, barn, barnbarn, förälder och syskon eller makes/makas/sambos barn, barnbarn förälder och syskon)

väljarens vårdare eller motsvarande

anställd på häkte/kriminalvårdsanstalt

Budets namnteckning

Namnfortydligande (texta)

Budets adress

Personnummer

År Mån Dag Nr

Tjänstgöringsnummer

Nr

För lantbrevbärare:

- Jag intygar att väljaren själv överlämnat detta kuvert till mig.
- Jag går i god för att väljaren är den person hen utger sig för att vara och jag har kontrollerat identiteten om väljaren inte är känd för mig.

Lantbrevbärens namnteckning

Lantbrevbärens tjänstgöringsnummer eller personnummer

Personnummer

År Mån Dag Nr


6 **Budet lämnar in budrösten**


- Budrösten kan lämnas i en förtidsröstningslokal tillsammans med röstkortet eller i väljarens vallokal.
- Mer information finns på väljarens röstkort.
- Budet måste kunna legitimera sig.**

Ytterkuvert för brevöst ska ha storleken 210×148 millimeter och vara utformad enligt följande:

Ytterkuvert för brevöst


Så här röstar du:

1  **Lägg ner en valsedel per valkuvert.**

2  **Lägg ner valkuverten i det här kuvertet och klistra igen. Dina två vittnen ska se på när du gör det.**

Certify. In the presence of two witnesses, I have placed my vote in this outer envelope and sealed it (the witnesses confirm this on the reverse side). I have at the earliest 45 days prior to the election day made my vote ready abroad, or on a vessel in foreign waters.

For more information in other languages, please visit www.val.se.

3  **Intyga själv**

- Jag har i närvaro av två vittnen lagt mina valkuvert i detta kuvert och klistrat igen det (vittnena ska intyga på baksidan).
- Jag har tidigast 45 dagar före valdagen gjort i ordning mina valkuvert utomlands eller på fartyg i utrikes fart.

Väljarens namnteckning

Namnförtydligande (texta)

Fullständigt svenskt personnummer

År	Mån	Dag	Nr	


Fyll i **alla fält** – annars kan din röst bli underkänd!

Valmyndigheten
 Box 1010
 SE-171 21 Solna
 Sweden - Suède

Vänd ➔

Valmyndigheten 406 utg 4

Klistra igen kuvertet!

4  **Två vittnen intygar**

- Jag intygar att väljaren själv gjort i ordning sina valkuvert och undertecknat intyget vid punkt 3.
- Jag känner inte till något som säger emot de uppgifter som väljaren lämnat.

Vittnena måste ha fyllt 18 år. Alla uppgifter ska fyllas i.

A Första vittnets namnteckning

B Namnförtydligande (texta)

C Adress

D Svenskt personnummer (eller endast födelsedatum om vittnet saknar personnummer)

År	Mån	Dag	Nr	

A Andra vittnets namnteckning

B Namnförtydligande (texta)

C Adress

D Svenskt personnummer (eller endast födelsedatum om vittnet saknar personnummer)


År	Mån	Dag	Nr	

Two witnesses certify. I certify that the voter him-/herself has signed the certificate in section 3. I do not know of anything contrary to the information the voter has presented. The witnesses must be 18 years of age or older.


All details must be filled in. A. Your signature as a witness B. Name in capital letters for clarification purposes C. Address D. Swedish civil registration number (or date of birth only if you as a witness do not have a Swedish civil registration number).

For more information in other languages, please visit www.val.se

5  **Lägg ner röstkortet framför det här ytterkuvertet i det gula omslagskuvertet.**

6  **Kontrollera att adressen syns i omslagskuvertets fönster och klistra igen omslagskuvertet.**

Saknar du röstkort ska Valmyndighetens adress synas i fönstret.

7  **Sätt på frimärke och skicka till Sverige.**